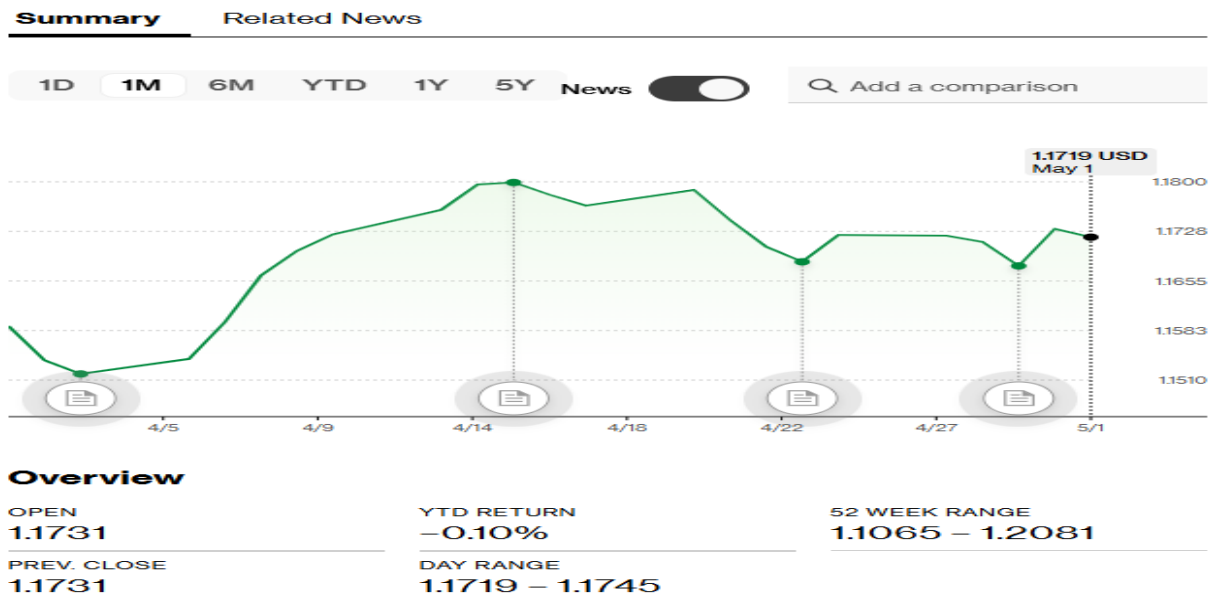


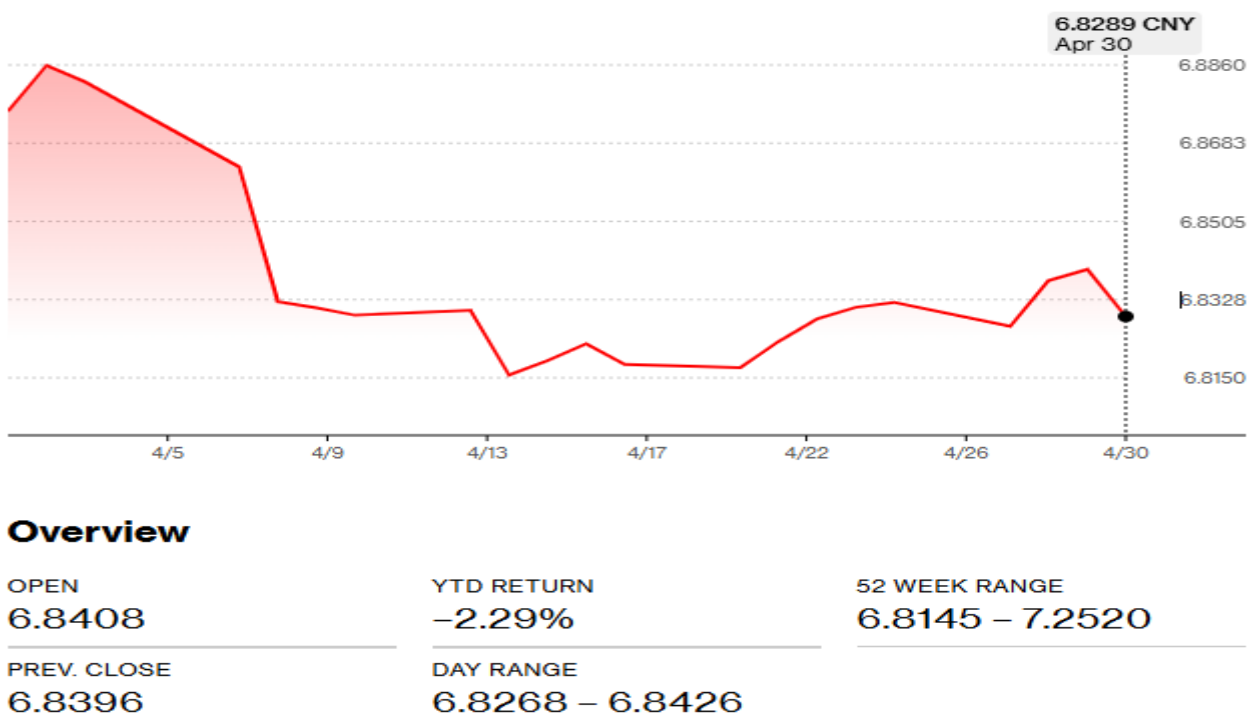
1. Валютний курс (дол./євро)

15 квітня євро досягло місячного максимуму — 1,18 дол., після чого тримається на позначці трохи вище 1,17. Дилери в цілому прогнозують зростання курсу євро, особливо на тлі нестабільності єни, що послаблює курс долара США. Водночас найбільший вплив матиме ситуація на Близькому Сході та ціни на нафту.



1.

Юань Китаю хоча й послабився за квітень відносно долара США але це зниження є несуттєвим.



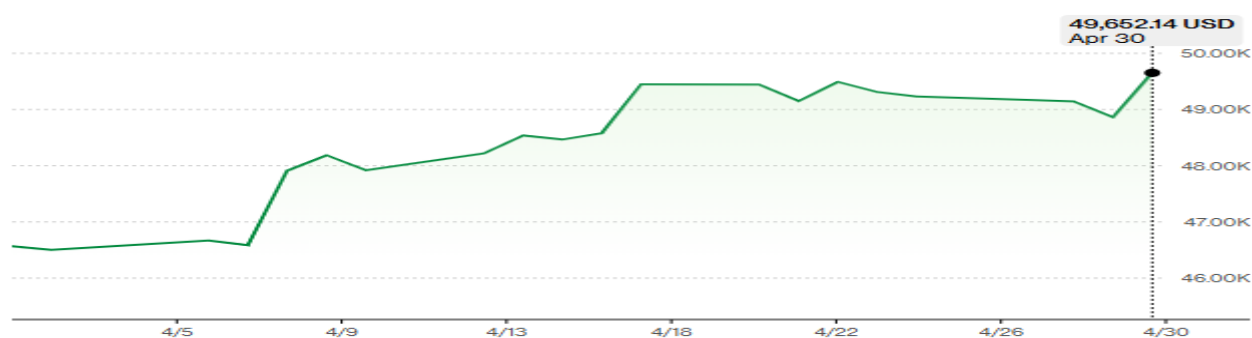
На різних часових горизонтах валюти поведилися по-різному. За рік найбільше зросли австралійський долар та індійська рупія.

Major	Price	Day	%	Weekly	Monthly	YTD	YoY
EURUSD	1.17386	▲ 0.00071	0.06%	0.14%	1.73%	-0.02%	3.94%
GBPUSD	1.36088	▲ 0.00043	0.03%	0.56%	2.89%	1.09%	2.62%
AUDUSD	0.72004	▼ 0.0001	-0.01%	0.66%	4.21%	7.91%	11.97%
NZDUSD	0.58978	▼ 0.00102	-0.17%	0.27%	3.16%	2.46%	-0.77%
USDJPY	156.427	▼ 0.149	-0.10%	-1.89%	-2.03%	-0.25%	7.89%
USDCNY	6.83210	▲ 0.0003	0.00%	-0.03%	-0.83%	-2.07%	-5.26%
USDCHF	0.78113	▼ 0.00031	-0.04%	-0.49%	-2.20%	-1.47%	-5.60%
USDCAD	1.35785	▼ 0.00032	-0.02%	-0.65%	-2.45%	-1.03%	-1.64%
USDMXN	17.4602	▼ 0.0074	-0.04%	0.43%	-2.34%	-3.11%	-10.98%
USDINR	94.8607	▲ 0.0994	0.10%	0.85%	2.03%	5.55%	12.04%
USDBRL	4.95700	▼ 0.01660	-0.33%	-1.02%	-3.90%	-10.15%	-12.38%

Наразі чітких прогнозів у світлі війни на Близькому Сході немає. Важливим фактором залишатиметься те, хто почне підвищувати ставки і, відповідно, дохідність інвестицій.

2. Цінні папери

Індекси акцій провідних компаній демонструють стійку тенденцію до зростання. Індекс Доу-Джонса у квітні показав значне зростання та наближається до позначки 50 тис.



Overview

OPEN
48,762.93

1 YEAR RETURN
23.91%

DAY RANGE
48,762.93 –
49,753.26

PREV. CLOSE
48,861.81

YTD RETURN
3.31%

52 WEEK RANGE
40,705.63 –
50,512.79

Дохідність на річному горизонті є суттєвою не лише в США.

Americas

Name	Value	Change	% Change	1 Month	1 Year	Time (EDT)
INDU:IND DOW JONES INDUS. AVG	49,652.14	▲ 790.33	▲ 1.62%	▲ 0.00	▲ 21.84%	04/30/2026
SPX:IND S&P 500 INDEX	7,209.01	▲ 73.06	▲ 1.02%	▲ 0.00	▲ 28.64%	04/30/2026
CCMP:IND NASDAQ COMPOSITE	24,892.31	▲ 219.07	▲ 0.89%	▲ 0.00	▲ 40.55%	04/30/2026
NYA:IND NYSE COMPOSITE INDEX	23,144.64	▲ 393.13	▲ 1.73%	▲ 0.00	▲ 21.50%	04/30/2026
SPTSX:IND S&P/TSX COMPOSITE INDEX	33,964.33	▲ 645.94	▲ 1.94%	▲ 0.00	▲ 36.98%	04/30/2026

Europe, Middle East & Africa

Name	Value	Change	% Change	1 Month	1 Year	Time (EDT)
SX5E:IND Euro Stoxx 50 Pr	5,881.51	▲ 65.03	▲ 1.12%	▲ 0.00	▲ 13.98%	04/30/2026
UKX:IND FTSE 100 INDEX	10,341.68	▼ 37.14	▼ 0.36%	▼ 0.32	▲ 21.71%	3:29 AM
DAX:IND DAX INDEX	24,292.38	▲ 337.82	▲ 1.41%	▲ 0.00	▲ 5.22%	04/30/2026

3. Товарні ринки.

Ціни на енергоносії в останній тиждень квітня зростали.

Energy	Price	Day	%	Weekly	Monthly	YTD	YoY
Crude Oil USD/Bbl	105.227	▲ 0.157	0.15%	11.60%	-5.55%	83.48%	80.74%
Brent USD/Bbl	111.249	▲ 0.849	0.77%	5.77%	2.18%	83.09%	81.78%
Natural gas USD/MMBtu	2.7885	▲ 0.0215	0.78%	3.93%	-0.41%	-24.35%	-23.18%
Gasoline USD/Gal	3.6478	▲ 0.0328	0.91%	5.37%	10.97%	113.26%	80.33%
Heating Oil USD/Gal	4.1011	▲ 0.0202	0.49%	5.52%	-5.94%	93.36%	105.67%
Coal USD/T	134.00	▲ 0.35	0.26%	3.80%	-5.93%	24.65%	37.44%
TTF Gas EUR/MWh	46.40	▲ 0.41	0.89%	3.40%	-7.36%	64.63%	42.11%
UK Gas GBP/thm	113.6096	▲ 0.7296	0.65%	2.71%	-10.50%	53.87%	44.27%
Ethanol USD/Gal	2.0250	▲ 0.0000	0.00%	5.47%	1.00%	27.56%	13.45%

За даними Trading Economics, ф'ючерси на нафту марки Brent у п'ятницю, 1 травня, трималися вище 111 дол. за барель і мали намір зрости вдруге за тиждень на тлі погіршення перспектив мирної угоди між США та Іраном, а також очікувань, що Ормузька протока не відкриється найближчим часом.

Президент Дональд Трамп підтвердив, що США збережуть морську блокаду іранських портів для посилення економічного тиску. Верховний лідер Ірану

Моджтаба Хаменеї також знизив очікування укладення угоди, заявивши про намір не відмовлятися від ядерного та ракетного потенціалу і зберегти контроль над протокою.

Аналітики попереджають, що низка країн може зіткнутися з гострою нестачею нафти, оскільки останні поставки з Перської затоки вже прибули до пунктів призначення. Експорт сирової нафти зі США минулого тижня зріс до рекордних рівнів, а світові покупці дедалі частіше звертаються до американських виробників для компенсації перебоїв у постачанні з Близького Сходу.

Щодо металів, то практично всі позиції зазнали певного зниження цін протягом останнього тижня квітня.

Metals	Price	Day	%	Weekly	Monthly	YTD	YoY
Gold USD/t.oz	4581.15	▼ 41.71	-0.90%	-2.72%	-2.05%	6.05%	41.43%
Silver USD/t.oz	73.270	▼ 0.43	-0.58%	-3.18%	0.28%	2.75%	128.78%
Copper USD/Lbs	5.9527	▲ 0.0267	0.45%	-1.27%	6.96%	4.72%	28.04%
Steel CNY/T	3195.00	▲ 50.00	1.59%	1.91%	2.24%	3.20%	3.90%
Lithium CNY/T	177000	▲ 2,500	1.43%	2.31%	8.59%	49.37%	163.79%
Iron Ore CNY CNY/T	796.00	▲ 8.50	1.08%	1.60%	-1.49%	0.82%	11.56%
Platinum	1980.20	▼ 14.4	-0.72%	-2.53%	-0.21%	-4.39%	106.26%

Динаміка цін на основні види аграрної продукції у квітні була різноспрямованою.

Найбільше зростання спостерігалось на каучук і бавовну.

Agricultural	Price	Day	%	Weekly	Monthly	YTD	YoY
Soybeans USD/Bu	1185.71	▲ 3.71	0.31%	1.89%	1.91%	15.06%	13.06%
Wheat USD/Bu	623.29	▼ 0.46	-0.07%	2.52%	4.23%	22.99%	18.43%
Lumber USD/1000 board feet	571.00	▲ 0.00	0.00%	-2.14%	-6.16%	6.04%	3.35%
Palm Oil MYR/T	4570.00	▼ 8.00	-0.17%	-0.20%	-5.34%	12.84%	16.88%
Cheese USD/Lbs	1.6901	▼ 0.0029	-0.17%	-0.58%	-2.98%	16.72%	-8.20%
Milk USD/CWT	17.19	▼ 0.12	-0.69%	2.02%	6.70%	12.94%	-6.58%
Rubber USD Cents / Kg	215.40	▼ 0.80	-0.37%	2.96%	7.38%	19.73%	27.99%
Orange Juice USD/Lbs	190.25	▲ 5.85	3.17%	13.38%	0.13%	-7.29%	-28.21%
Coffee USD/Lbs	285.55	▼ 5.15	-1.77%	-4.93%	-4.29%	-18.12%	-27.45%
Cotton USD/Lbs	82.663	▲ 0.463	0.56%	4.16%	16.56%	28.62%	21.55%
Rice USD/cwt	10.7950	▲ 0.2600	2.47%	-0.05%	-3.87%	12.51%	-14.43%

4. Криптовалюти

Перші дві криптовалюти суттєво зросли в ціні у квітні, однак в останній тиждень зростання практично не відбувалося, що свідчить про залежність трендів від великих гравців.

Crypto	Price	Day	%	Weekly	Monthly	YTD	YoY	MarketCap
Bitcoin	77429	▲ 1101	1.44%	0.02%	15.82%	-11.45%	-20.05%	\$1,545,148M
Ether	2286.34	▲ 29.4	1.30%	-1.23%	11.20%	-22.91%	24.10%	\$357,080M
Binance	619.4	▲ 3.6	0.58%	-2.71%	6.26%	-28.39%	3.09%	\$83,292M
Cardano	0.24944	▲ 0.00320	1.31%	-0.42%	4.25%	-25.05%	-64.29%	\$8,998M
Solana	84.1501	▲ 1.1074	1.33%	-2.40%	6.58%	-32.37%	-43.17%	\$48,409M
XRP	1.37927	▲ 0.01160	0.85%	-3.82%	4.58%	-25.02%	-37.61%	\$84,899M
Polkadot	1.21	▲ 0.00	0.17%	-3.81%	-2.46%	-32.52%	-71.03%	\$2,025M

5.Прогнози.

Середній рівень інфляції в Єврозоні у квітні очікується на рівні 3,0%, із відмінностями між країнами.

Inflation rates (%) measured by the HICP

	Annual rate						
	Apr 25	Nov 25	Dec 25	Jan 26	Feb 26	Mar 26	Apr 26
Belgium	3.1	2.6	2.2	1.4	1.4	2.2	4.3e
Bulgaria	2.8	3.7	3.5	2.3	2.1	2.8	6.2e
Germany	2.2	2.5	2.0	2.1	2.0	2.8	2.9e
Estonia	4.4	4.7	4.0	3.8	3.2	3.5	3.3e
Ireland	2.1	3.1	2.7	2.5	2.5	3.6	3.6e
Greece	2.6	2.8	2.9	2.9	3.1	3.4	4.6e
Spain	2.2	3.2	3.0	2.4	2.5	3.4	3.5e
France	0.9	0.8	0.7	0.4	1.1	2.0	2.5e
Croatia	4.0	4.3	3.8	3.6	3.9	4.6	5.4e
Italy	2.0	1.1	1.2	1.0	1.5	1.6	2.9e
Cyprus	1.4	0.1	0.1	1.2	0.9	1.5	3.0e
Latvia	4.0	3.8	3.4	2.9	2.4	3.4	3.0e
Lithuania	3.6	3.6	3.2	2.8	3.3	4.4	4.9e
Luxembourg	1.7	3.5	3.3	1.6	1.8	3.8	5.2e
Malta	2.6	2.4	2.5	2.3	2.3	2.3	2.4e
Netherlands	4.1	2.6	2.7	2.2	2.3	2.6	2.5e
Austria	3.3	4.0	3.8	2.1	2.3	3.1	3.3e
Portugal	2.1	2.1	2.4	1.9	2.1	2.7	3.3e
Slovenia	2.3	2.4	2.6	2.4	2.8	2.4	3.4
Slovakia	3.9	3.9	4.1	4.3	4.0	3.7	4.0e
Finland	1.9	1.5	1.7	1.0	1.8	2.5	2.3e

Центр фінансових прогнозів Financial Forecast Center прогнозує зниження цін на нафту з середини літа цього року:

Crude Oil Price Forecast Values by Month
Crude Oil (Light Sweet) Prices, USD/bbl. Average of Month.

Month	Date	Forecast Value	Avg Error
0	Mar 2026	91.38	±0.00
1	Apr 2026	92.8	±2.7
2	May 2026	95.0	±3.6
3	Jun 2026	84.6	±4.1
4	Jul 2026	73.2	±4.5
5	Aug 2026	66.9	±4.8
6	Sep 2026	62.5	±5.0
7	Oct 2026	58.5	±5.2
8	Nov 2026	60.6	±5.4

Updated: April 15, 2026

Новини ЄЦБ

На початку травня євро торгувався вище 1,17 дол., відновлюючись після тритижневих мінімумів, оскільки інвестори аналізували останнє рішення Європейський центральний банк щодо монетарної політики та нове зростання цін на нафту на тлі напруженості на Близькому Сході.

ЄЦБ зберіг ставки без змін, але залишив відкритими варіанти на червень і далі, відзначивши підвищені інфляційні ризики та побоювання щодо економічного зростання. На пресконференції президент ЄЦБ Крістін Лагард підтвердила, що рішення було одноголосним, хоча підвищення ставок обговорювалося.

Водночас представник ЄЦБ Йоахім Нагель попередив, що регулятору, можливо, доведеться посилити політику вже в червні через погіршення інфляційних перспектив. Інший посадовець, Мадіс Мюллер, також зазначив можливість підвищення ставок.

Ринкові очікування наразі включають три підвищення ставок у 2026 році, перше з яких, ймовірно, буде враховане в цінах до липня. Додатковим фактором підтримки стало зростання цін на нафту Brent після рішення США зберегти морську блокаду іранських портів.